

自動通信にて発生するパケット通信を抑制する設定方法

SoftBank 003SH/005SH編

SoftBank スマートフォンは、ソフトウェアやアプリケーションの各種設定などにより、定期的にパケット通信を自動で行います。

データを自動で同期することで常に最新のデータを確認したり、より便利にご利用いただくことができますが、自動通信におけるパケット通信にも**パケット通信料が発生いたします。**

また、パケット定額サービスにご加入頂いておられますも、携帯電話機の設定により、パケット通信料が下限額を超え、上限額に達する場合があります。

お買上げ時は、**自動通信を行なう各種設定が原則として「ON」**となっておりますので、必要に応じて自動通信対象の各種設定の変更をお願いします。

【自動通信を抑制する設定方法】

自動通信における発生パケットを抑制する設定方法(設定をOFFにする方法)をご案内します。

掲載ページ	自動通信対象	補足
5～6ページ	①ニュース天気ウィジェット/自動更新	
7ページ	② 位置情報の取得	
8ページ	③バックグラウンドデータ/自動同期	Googleサービスや各種アプリケーションの自動更新/同期など

※上記設定を全てOFFにしても、発生する自動通信がございます。

ご利用方法によっては下限額を超え、上限額に達する場合がございますので、予めご了承ください。

<参考>

- 1>パケット通信をOFFにする方法 ……9ページ
- 2>海外事業者の設定(海外パケットし放題対象事業者の選択) ……10ページ
- 3>海外でのパケット通信をOFFにする方法 ……11ページ

※パケット通信をOFFにした場合、音声発着信、SMS、およびWi-Fiを利用したデータ通信、のみ利用ができます。

設定メニューの表示



「Menuキー」を押下



[設定] をタップ

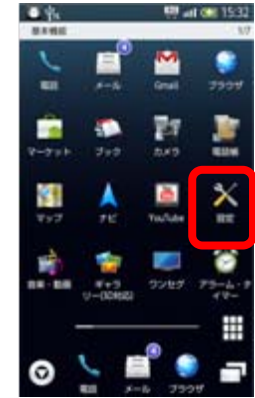


無線とネットワーク ⇒p.9,10,11へ

位置情報とセキュリティ ⇒p.7へ

アカウントと同期 ⇒p.8へ

※上記以外に、[全てのアプリケーション]を表示し [設定] をタップする方法もございます。

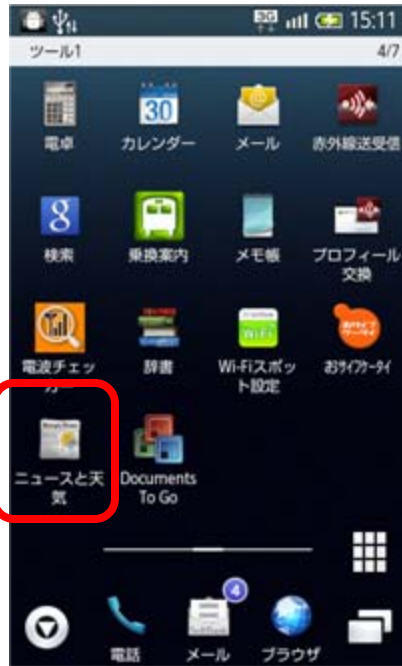


①ニュース天気ウィジェット 自動更新をOFFにする 1/2

手順:



1. 「すべてのアプリケーション」を表示



2. [ニュースと天気] をタップ



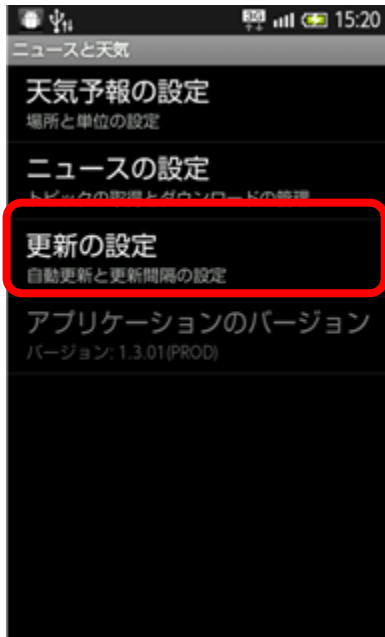
3. 「Menuキー」を押下



4. [設定] をタップ

①ニュース天気ウィジェット 自動更新をOFFにする 2/2

手順:



5. [更新の設定] をタップ

【購入時】

自動更新

【変更後】

自動更新

②位置情報の取得をOFFにする

手順:



位置情報とセキュリティ

現在地、画面のロック解除、USIMカードのロック、認証情報ストレージのロック



【購入時】

無線ネットワークを使用



【変更後】

無線ネットワークを使用

③バックグラウンドデータ、自動同期をOFFにする

手順:



アカウントと同期

アカウントの追加や削除、アカウント設定の変更を行います



【購入時】

- バックグラウンドデータ
- 自動的に同期



【変更後】

- バックグラウンドデータ
- 自動的に同期

参考>1: パケット通信をOFFにする方法

手順:



無線とネットワーク

Wi-Fi、Bluetooth、電波OFFモード、モバイルネットワーク、VPNの設定



【購入時】

データ通信



【変更後】

データ通信

手順:



無線とネットワーク

Wi-Fi、Bluetooth、電波OFFモード、モバイルネットワーク、VPNの設定

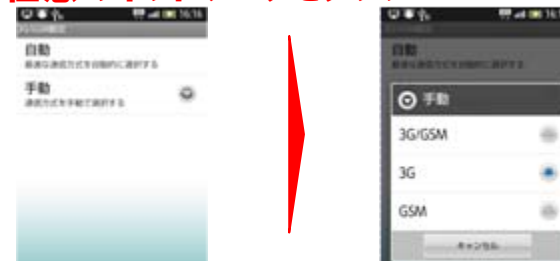


1. [モバイルネットワーク] をタップ



3G/GSM設定

1. [手動] をタップ
2. 任意のネットワークをタップ



※日本国内ではGSMは利用できません。

ネットワークオペレーター

1. 任意のネットワークをタップ



※パケット定額提携事業者を選択してください。
(それ以外の事業者では定額の対象外となります。)

参考>3:海外でのパケット通信をOFFにする方法

手順:



無線とネットワーク

Wi-Fi、Bluetooth、電波OFFモード、モバイルネットワーク、VPNの設定



1. [モバイルネットワーク] をタップ



データローミング



データローミング

※購入時は、OFFとなります。